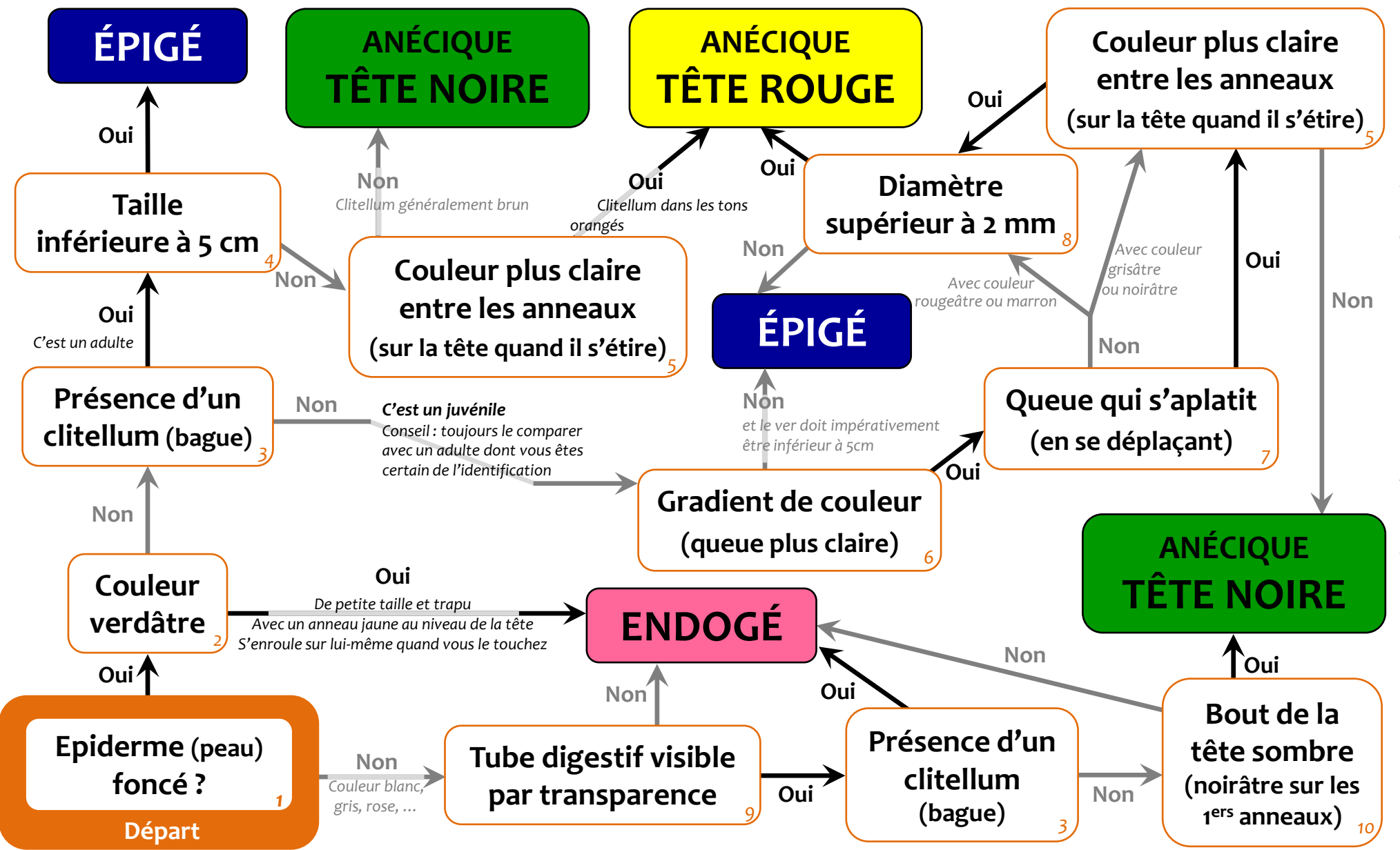


Clé d'identification de lombriciens

- en 4 groupes fonctionnels - (1/2)



Auteurs : Hoël HOTTE, Kévin HOFFNER, Maxime POUPELIN & Daniel CLUZEAU

Clé d'identification de lombriciens

- en 4 groupes fonctionnels - (2/2)

Illustrations pour chaque critère de décision (1 à 10)

0
5 cm
10 cm

1 Epiderme (peau) foncé ?

Oui  Non 

- Faire attention que la couleur ne soit pas due à l'intérieur du ver (le mettre à la lumière)
- Regarder la pigmentation sur le premier tiers du ver

7 Queue qui s'aplatit (en se déplaçant)



2 Couleur verdâtre



- Petit et trapu
- Plusieurs types de vert possibles
- S'enroule sur lui-même quand le ver est posé sur la main

8 Diamètre supérieur à 2 mm

- Taille d'un individu au repos (ni étiré, ni contracté)
- Vous pouvez vous référer à l'échelle sur votre gauche

3 Présence d'un clitellum (bague)



S'il est de même couleur sur l'épiderme, cela peut être due à un pincement

9 Tube digestif visible par transparence





Vous pouvez le placer devant la lumière pour l'observer par transparence

4 Taille inférieure à 5 cm

- Taille d'un individu au repos (ni étiré, ni contracté)
- Vous pouvez vous référer à l'échelle sur votre gauche

10 Bout de la tête sombre (noirâtre sur les 1^{ers} anneaux)

Oui  Non 

5 Couleur plus claire entre les anneaux



- Quand il est sur le ventre
- Couleur claire dans les tons orangés

6 Gradient de couleur (queue plus claire)



+ 

Anécique

- Tête Noire
- Tête Rouge